

*Chitonax (Chitonax) maai* (SOWERBY, 1841). Forme orange.  
Ile Manoa-Manoa, Palawan, Philippines.  
Coll. P. BERT (Cické Studio Profil Toulonze)

Editorial par Guy GUERRERO .....	Page	1
Voyage aux îles de la Lune par Daniel GRATECAP .....	Pages	4-10
Echo... quillages .....	Page	11
Les Xénos-croisés de G.R. ....	Page	14
Notes sur une coquille de Thaïlande par Henry P. ROUSSY .....	Page	18
Petites Annonces .....	Page	22
Préparation exposition 88 par Dominique RIALLAND et Christian NIQUET .....	Pages	23-27

**ASSOCIATION  
FRANÇAISE DE  
CONCHYLOGIE**



1, Impasse Guéménée - 75004 PARIS

permanence le samedi de 16 à 18 h : 1, Impasse  
Guéménée - 75004 PARIS

Président et Directeur de la Publication	GUERRERO Guy
Vice-Président	BERT Pierre
Tésorier	PLANUL Jean-Pierre
Secrétaire	GRATECAP Daniel
Rédacteur en Chef	CAPLIEZ Serge
Chargé de relations avec les Délégués	DEBAILLEUX Didier
Chargés de l'Expo	RIALLAND Dominique NIQUET Christian
Conseillers Scientifiques	POINTIER J. Pierre RICHARD Georges

**DÉLÉGUÉS RÉGIONAUX**

BELFORT/ MULHOUSE	PEZZALI L. 1, rue de la Chorme 90400 DORANS tél. 04 56 08 26 BIOUAL M. 2, rue des Vergers 65450 Osmanshois tél. 08 39 36 43 après 15 h
BORDEAUX	GUIONNET P. 2 rue B. Pasteur 33670 CRÉON - tél. 56 23 07 95
LORIENT	STEPHANT A. 13, rue de Fintandé 56100 LORIENT - tél. 97 37 17 04
NICE	DOL A. Nos Minots Impasse Chabrier 06220 GOLFE JUAN tél. 94 93 93 43  STREITZ M. (Secrétariat) Collège de Penabolo 06590 VALBONNE - Tél. 93 42 02 23
ILE-DE-FRANCE	DEBAILLEUX D. 47, rue P. Pado 92140 CLAMART Tél. 46 39 56 76 ou 48 51 52 38
RHONE/ ALPES	BOUTILLIER Michel La Poinsière Ax. de Chamois 74710 LE FAYET Tél. : 50.78.27.80
BOURGOGNE/ CHAMPAGNE	CANTIN Jean-Pierre 14A, rue Mariniel 71100 CHALON-sur-SAONE Tél. : 85.43.09.88
CAEN	WIMART-ROUSSEAU Daniel Collège M. Pagnol Avenue Général Laperrière 14050 CAEN

**CORRESPONDANTS**

COTE D'IVOIRE	CAZALIS Patrick B.P. 954 - ABIDJAN 12
GABON	BERNARD Pierre B.P. 2183 LIBREVILLE
MAYOTTE	SCHUBIN Eugène B.P. 16 97000 MAMOUZOU
SUISSE	GRIMMER-FLUCK Pierre, Talerg 37 CH-4125 RIENEN/BS



**le nautilus**

83, avenue Jean Chaubert  
31500 TOULOUSE  
Tél. : 61. 80.29.29

• Coquillages de collection  
VENTE - ACHAT - ECHANGES  
EXPERTISE

LISTE DE PRIX SUR DEMANDE



agences de voyages

90, Champs Elysees  
75008 PARIS  
Tél. 42.88.15.17 (ligne groupée)  
Télex 942921 Reclil P

nous recherchons pour vous  
les meilleurs tarifs  
sur toutes les destinations

**RINKENS SEASHELL SALES**

Po Box 2056 5th Hedland  
W.A. 6722 - Australia  
Phone : 091.722006

For real top quality australian  
specimens. Free list. Please write  
or phone. Wholesale, Retail.

**ART-NATURE-DÉCORATION  
COQUILLAGES**


de collection et de décoration,  
Minéraux - Papillons - Insectes.

ACHAT et VENTE

48, rue de Provence - 75009 PARIS

Tél. 48.74.11.97

Ouvert de Lundi au Samedi de 11 à 19 H 30



P.O. Box 482 - West Hempstead N.Y. 11562 (U.S.A.)

Outstanding quality and personal service on worldwide specimen shells.  
Rattles, art for specialty. Free price list on request.  
Service personnel et de premier plan pour coquillages de collection du monde entier.  
Les coquillages rares sont notre spécialité. Liste de prix gratuite sur demande.

**Coquillages décoratifs  
et de collection  
Bijouterie en nacre et coquillages**

**A. CREUZE**

VENTE EN GROS EXCLUSIVEMENT

14, rue de Brequerocque  
62200 BOULOGNE-SUR-MER - Tél. 21 31.61.21



## TOUS MES VOËUX,

En cette nouvelle année, j'ai la charge de présider la vie de notre club, tâche complexe mais si captivante.

Je ne peux cacher ma joie de vous annoncer que notre association a une vraie adresse, plus de boîte postale, plus de local de permanence autre, oui une seule adresse : 1, impasse Guéméné (près de la place des Vosges). Une seule adresse et un téléphone avec le luxe peu onéreux, d'un répondeur. Oui ma joie est grande et je félicite notre Trésorier de nous accueillir dans ses murs commerciaux.

Les bonnes nouvelles sont aussi contagieuses : le conseil a nommé une équipe de deux personnes dynamiques et motivées pour notre grand projet "LEXPOSITION". Ne les laissons pas seuls, ils ont besoin de vous, un article, une proposition concrète ..., faites que cette future exposition soit la votre.

Nous devons combiner rêves et connaissances et surtout faire part au grand public de notre passion de la COQUILLE, une occasion merveilleuse pour inciter de jeunes adhérents à venir nous rejoindre.

Les bonnes nouvelles ne sont pas seulement Parisiennes, les régions Champagne-Ardenne et Rhône Alpes sont représentées par de nouveaux délégués. Notre Association compte actuellement quatorze représentants dans l'Hexagone et pays étrangers. Un membre du bureau est chargé spécifiquement des relations avec ces représentants régionaux.

L'an passé j'ai mis en place un outil micro-informatique pour alléger les tâches administratives de notre vie associative. Aujourd'hui j'adresse mes vifs remerciements à ma Société G.S.I. qui nous a offert un micro-ordinateur SORD M223 mark III.

Cette année nos efforts porteront principalement sur le projet de notre EXPOSITION, elle est nécessaire, vitale pour notre CLUB. Il est cependant important de maintenir et diversifier notre revue, là aussi sans être "LA COMPETENCE" scientifique et ou "LE RONSARD" de la plume je vous invite à nous proposer plus d'articles documentés, et plus de photos.

Nous sommes dans une période de vœux et je suis heureux de formuler les souhaits les plus concrets à notre association et à tous ses membres.

Gay GUERRERO

### COURRIER ...

Pour nous aider dans traitement du courrier, portez votre N° d'adhérent sur toute correspondance que vous nous adressez.

Ce numéro est porté en haut et à droite de votre étiquette adresse.

Le secrétaire

Merci.

COTISATION 1988	Franco	Etranger	Etranger
	Europe	Surface	Air
	FF	Mail USD	Mail USD
Membre actif	220	35	40
Couple	270	45	45
Membre honorifique	800	100	100
Changement d'adresse	10	2	2

Règlement : France-François - Numéro - chèque  
Mandat (à l'ordre de l'A.F.C.)

# VOYAGE AUX ILES DE LA LUNE

Connaissez-vous les "Iles de la Lune" ? La grande surprise d'entre vous me répondra par la négative. Sous cette appellation aux douces onomatopées des Millo et Une Nuits se cache en réalité l'Archipel des Comores.

Géographiquement, les Comores sont à égale distance du Continent Africain et de Madagascar, dans le canal de Mozambique. L'archipel compte quatre îles dont trois constituent la jeune République des Comores (Grande Comore - Ngazidja, Anjouan - Njazunji, Mohéli - Mwali). La quatrième, Mayotte, a choisi de rester française lors du référendum d'autodétermination de 1976. Ces îles sont bien sûr d'origine volcanique, mais seule la Grande Comore possède un volcan actif, le Karthala, qui culmine à l'altitude de 2361 mètres ; sa dernière éruption a débuté en 1977 le village de Singani au sud-ouest de l'île. La Grande Comore est la plus jeune des quatre sœurs, tandis que Mayotte se trouve être l'aînée. Ces îles présentent donc des caractères morphologiques assez différents. La Grande Comore est recouverte de laves et de scories soignées qu'une végétation récente lacustre a colonisées jusqu'à l'altitude de 1800 mètres, à l'exception des dernières grandes caldeiras qui demeurent stériles ; il n'y a pas de cours d'eau permanents sur l'île car les pluies s'infiltraient aussitôt dans le sol poreux. A l'opposé, Mayotte présente des paysages plus étroits des sols ferrallitiques plus profonds et quelques ruisseaux ; la végétation habite la totalité de l'île jusqu'au sommet du Bouara (altitude 660 mètres). Grande Comore, Anjouan et Mohéli possèdent des récifs frangeants de développement vertigineux, les moins importants étant localisés en Grande Comore. Mayotte au contraire, en phase d'effondrement, est entourée d'un magnifique récif barrière pratiquement continu qui abrite en son sein l'île elle-même et l'un des plus beaux lagons du monde.

C'est vers ces îles lointaines que mon épouse et moi-même avons choisi d'effectuer un voyage d'une quinzaine de jours en octobre 1987.

Le trajet est long et plutôt pénible : 15 heures d'airbus, principalement de nuit, avec des escales qui n'en finissent pas ; Nice, (rien à dire, nous sommes toujours en France), puis Djeddah et Durr-Es-Salam. Vous débarquez enfin à l'aéroport de Moroni, abreuti et fatigué, et le pied sur la passerelle, vous pénétrez dans la "lesbi-vousse" ; la chaleur moite vous accable et déjà vous commencez à regretter votre automne parisien ! Surprise, le Tout Moroni est là pour accueillir les quelques cent passagers qui s'extroient du ventre du 747 d'Air France, bien que l'aéroport d'Inhassoro soit distant d'une vingtaine de kilomètres de la capitale. Votre teint clair vous signale immédiatement et une multitude de petits porteurs tout souriants vous prend en charge, récupèrent adroitement vos valises dans un arrosellement de colts bétrécistes, agacés de l'indifférence des

dossiers, bref, si vous avez eu la chance de descendre de l'avion parmi les premiers, vous vous amusez dans un taxi local moins d'une heure après l'atterrissage ; excepté tenu de la papaille générale mais bon enfant, cela peut-être considéré comme un authentique exploit.

Nous avons donc passé notre première semaine en Grande Comore. Nous avions choisi l'Hôtel Yang Yang géré par Novotel, établissement tout à fait convenable jouissant d'un joli cadre fleuri au bord de l'eau et d'un calme absolu. Si une vraie plage fait malheureusement défaut, la position géographique de cet hôtel permet en revanche de visiter l'île de fond en comble sans emprunter deux fois le même itinéraire.

Et les esquilages dans tout cela, ne disiez-vous ? Patience ! Je n'avais personnellement



Fig 1 : Carte de Grande-Comore - Ngazidja

meur aucune expérience en matière de plongée, pas plus qu'un matériel de pêche de coquillages, avant d'arriver sur place : mes seules compétences se limitent aux grèves de Ilonagari et accessoirement aux rivages de la Côte du Sud.

Je me mets donc très librement à l'eau avec mon masque et mes palmes flambants neuf pour découvrir ce que je ne connaîtrais que grâce au Commandant Cousteau ! J'ai pléuré un aniversaire et puis on m'a dit qu'il faudrait des heures pour décrire tant sa richesse et son opulence sont grandes, tant ses différents sites peuvent apporter de diversité. Ce qui frappe tout de suite, c'est la profusion des poissons, de coraux de toutes tailles, de toutes formes, de toutes couleurs, en perpétuel mouvement dans l'eau transparente. Le premier émerveillement passé, on commence à s'intéresser au fond, aux rochers, aux coraux, aux oursins. Des oursins, il y en a partout, de toutes les tailles, des noirs à très longs piquants, des verts, des violets, des rouges, tous dangereux ! Mieux vaut les éviter ...

Le premier coquillage que j'aperçois est une Cérille, probablement "squattée" par un bernard d'hermine car elle est bien en vue sur une branche de corail mort ; je la jette à trois mètres environ, je plonge couragement ! Elle diminue de taille au fur et à mesure que je l'approche, je la saisie enfin et ... la lâche en retournant, gêné par mes gants de caoutchouc ; elle retombe dans les coraux et je la perds de vue. Conclusion : ce n'est pas si facile de remonter une coquille à la surface quand on est maladroit !

La marée descend ; je me dirige vers des rochers sont émergés à proximité desquels le ressac se fait sentir. J'entreprends une recherche systématique en tournant autour. Je me retrouve soudain "nez à nez" avec une marée de belle taille qui est certainement plus effrayée que moi ; néanmoins, je ne lui pose pas la question et je fais un détour. Je vois des Bénéliers qui exposent en battant leurs marteaux poireux ou bleu-foncé ; ils sont bien incrustés dans les blocs coralliens ; ils recouvrent là où ils sont. Petit à petit, je m'habitue aux habits et aux maillages de toute cette faune ; je repère bientôt de nombreuses Troques bien à l'abri au milieu des colonies d'oursins noirs (je signale que leurs piquants traversent sans problème les gants de caoutchouc) ; au fond des crevasses, il y a aussi de gros *Trocha argyrosoma* ou un magnifique opercule calcaire. Ma première parcelle est une *aussala* ; on fait je m'apprends très vite qu'il y en a des dizaines sous les blocs ou dans les petites anfractuosités.

Je maîtrise dans l'eau depuis près de deux heures et je ne m'étais pas aperçu que je claquais des dents. Je engage le rivage en portant vigilement ; je fais cependant un petit détour à fin de passer sous une arche de pierre façon Eretas en miniatu-

re et là, dans la pénombre, je frôle du ventre deux rouscous volants *Pterois volitans* qui dérivent paresseusement dans le courant, tous voiles déployés. Je veux bien les admirer, mais de loin car les épines de leurs rouscous sont des plus dangereuses : ce serait idiot de respirer bêtement le premier jour ! Cette fois, je suis tranqui ; je partage lamentablement avec mes palmes deux des blocs de lave accrés du bord sur lesquels je m'étréffe consciencieusement la barbe, le bras et enfin la cheville (cela mettra plus d'un mois à se guérir) !



Fig. 2 : Scène de pêche collective en Grande Comore

Ce fut ma première sortie et j'étais très fier du contenu de mon sac en plastique garni de coquilles certainement fabuleuses. Évidemment, de retour à la chambre, l'examen plus approfondi de ma collecte s'avère plutôt décevant : beaucoup de coquilles sont très encroûtées, celles qui sont propres sont comme par hasard habitées par des pagures, les Cônes sont affligés de repêches diagraisiques, il y a des espèces plus ou moins rouges ... Je fais le dur apprentissage du néoplyte.

Entre deux ballades dans la "Viva" que nous avions louée (elle avait dû faire Paris-Dakar sur le toit), je plongerai tous les jours à marée basse sur des sites différents, on ne limitait bien entendu au récif, dans des profondeurs moyennes de deux à trois mètres. Avant le dire tout de suite, inopinément, sous voile extérieure, je ne trouvais rien de bien exceptionnel en Grande Comore.

En règle générale, en allant des rares plages de sable de l'île, le récif est assez décevant ; le corail est mort à 90 %. La faune est parfois abondante mais peu diversifiée. Ces zones commencent en effet à être systématiquement ratisées par les jeunes Comoriens qui plongent jour et nuit et

transportent toutes les coquilles qu'ils trouvent pour les vendre aux rares touristes, essentiellement Sud-Africains. A Mitsinahi par exemple, j'ai exploré un vrai désert après plusieurs marées de vives eaux pendant lesquelles les femmes et les enfants transportent tout ce qui bouge sur le récif à découvert.

Par contre, dans toutes les autres zones riches de l'île, il n'y a pratiquement pas de pêche mais pas de récif non plus. Je suis persuadé en fait que les plus grandes profondeurs recèlent de très belles pièces et

que tout reste encore à découvrir. La plongée avec bouteille est en effet rarissime mais j'ai pu constater que ceux qui s'y livrent parmi les jeunes Comoriens ont remonté de fort jolies coquilles. Elles sont malheureusement offertes dans un état déplorable par manque de soin dans la méthode de nettoyage (on frotte avec du sable !) et de stockage (tout s'entrechoque dans les sacs !) Si vous envisagez de faire de bonnes affaires vous risquez d'être déçu : les prix sont très élevés et les belles pièces assez rares. Il faut plutôt considérer vos achats sous l'angle de la bonne action ; tous ces enfants et adolescents sont gais, charmants, accueillants ; ils sont heureux de se confier, de parler de la France, de Paris qui a gardé tout son prestige parmi la population, de leur scolarité, de leurs problèmes et de leurs soucis. Mais ils sont bien en affaire ! Les palabres sont interminables car ils se côtoient jamais ; souvent les négociations comportent une part de troc : il vous faut ajouter un tee-shirt ou un slip de bain à vos francs comoriens et chacun vous fait en retour le cadeau d'une petite coquille "pour le souvenir". Le seul avantage réel que j'ai trouvé en occupant ces coquillages, c'est le fait qu'ils étaient à peu près vides et qu'ils n'ont pas empuanti






Fig 4 : Paysage de Mayotte

manava ; j'ai dû le laisser finir de pousser chez les Schrublin (il est interdit, n'est-ce pas, de transporter de la viande avariée ...). En retournant à la plage, je croise une rieuse *Pteroda rostrata* et, décidément, ne m'attarde pas dans les parages.

La soirée consistera pour moi à planter dans une caisse de sable mes nouvelles coquilles et celles récoltées en Grande Comore qui n'en finissent pas d'attarder. Les mouches et les fourmis pullulent aussitôt en bataillons serrés pour jouer un remake de "La Grande Bouffe".

C'est dimanche. Eugène et sa femme nous emmènent à Langoni au Nord-Est de l'île. La plage est agréable mais désertée parait-il par les mollusques que les petits pêcheurs ramassent sans discernement. Nous leur achetons quelques coquilles, cette fois pour une poignée de picettes (ce n'est pas comme à Mitsamouli) et je fais ainsi l'acquisition d'un joli *Lambis scorpionis* jaune citrin avec malheureusement quelques défauts. Eugène Schrublin ne tienne pas en place et nous finissons par laisser deviser nos épouses respectives sur la plage pour gagner une petite rocheuse isolée que nous atteignons par une piste défoncée et après une marche à pied d'un bon quart d'heure dans les rochers. Le bond de l'eau est un peu troublé par le ressac ; il y a deux à trois mètres de fond. En s'écartant un peu, la turbidité diminue et fond remoué légèrement, offrant aux regards de magnifiques coraux en pleine "thouaison".

Eugène m'expliquera après coup que cette zone était encore complètement désaffectée deux ans auparavant, ma surprise est grande de constater que, contrairement à

ce qui se dit, le corail peut revivre assez rapidement.

Brutalement, j'ai le souffle coupé : je suis parvenu au tombant et je me retrouve au dessus d'un gouflre bleu foncé au sein duquel évolaient des myriades de poissons.



Fig 5 : Mayotte ; le lagon

C'est fabuleux et impressionnant tout à la fois pour le néophyte que je suis : un tombant aussi vertical, c'est comme une falaise vue d'en haut ; même si vous n'êtes pas sujet au vertige, vous êtes malgré tout saisi.

Nous trouverons sur ce récif de beaux *Lambis kassbi* et *Lambis scorpionis*, plusieurs espèces de *Cônes* et je ramènerai une grosse *Pteroda margaritifera* de près de vingt centimètres de diamètre, sans perle hélas.

Le lendemain matin, nous avons décidé de nous lever de bonne heure pour bénéficier de la basse mer. Eugène tarde à émerger, fatigué par un vilain abols au bras et je paille en préparant le matériel. Nous avions choisi cette fois la grande barrière au sud de Pamani et plus précisément la passe en "S". L'eau est d'une pureté de cristal et le sable blanc m'éveille littéralement bien qu'il y ait un à deux mètres d'eau. La mousson commence : Cônes, Tétrères, Mitres, Rhinocéros, Diatomées ; comme la veille, je parviens au tobacorn sans m'en rendre compte. C'est une fièvre : les coraux sont superbes et grouillants de vie ; l'eau est bleu marine comme un ciel d'été à la tombée du jour, piquetée de milliers d'étoiles scintillantes : les innombrables poissons de coraux qui me frôlent, picorant mon sac et ne se préoccupent pas plus de moi que d'un vieux fût rouillé de 200 litres. Je reviens à la réalité et décide de revenir sous l'intérieur de la passe ; j'aperçois par hasard une sole à taches bleues de belle taille qui passe au soleil. Je saisis fermement ma flèche, me prépare à la planter entre les deux yeux de la bête et ... ne fait qu'effleurer l'animal qui s'éloigne, nageoire dorsale dressée. Je la poursuis jusqu'à la ligne des coraux ; elle se croit en sécurité sous un buisson d'*Acropora* et c'est sa perte car je m'approche par dessus et je parviens à planter ma flèche assez adroitement pour ne pas abimer la prise. La pesée nous indiquera 900 grammes, ce

qui n'est pas mal pour une sole ; elle ira rejoindre ses congénères dans le coagulateur Schrublin.

Nous rentrons en traînant deux lignes. Cela ne donne rien. Une tortue qui sommeille en surface plonge, effrayée par notre approche. Nous replions tout le matériel et rentrons à Mamassou à pleine vitesse, poursuivis par le clapot et soulevés des gerbes de poissons volants de part et d'autre de l'étrave du "Sandhaak".

J'aurai encore l'occasion d'effectuer deux sorties avec Eugène Schublin : l'une à l'estime nord de l'île, près d'Handrema (où nous avons fait la connaissance de "Soixante-dix" dont je vous conterai peut-être un jour l'histoire) et l'autre, tout au sud, face à la passe de Sazily, sur la barrière à proximité d'un îlot de sable blanc sculpté par les cyclones et entretenu par les courants. Nous y récolterons d'autres espèces, l'île offrant des sites si différents que je n'aurai pas l'occasion d'observer deux fois la même faune.



Fig 6 : Plage de Mayotte à marée basse

Eugène estime qu'il existe environ 300 espèces de coquillages vivants à Mayotte ! Il est pratiquement le seul à procéder à des collections systématiques dans l'île, mais avec un très grand respect pour toute cette faune si riche. Je souhaite que ce lagon demeure encore longtemps un sanctuaire béni de la vie sous-marine dans l'Océan Indien.

Nous prendrons le chemin du retour via Moroni après des adieux émus aux Schublin, parents et garçons, tant leur accueil aura été chaleureux et dévoué.

Le bouclage des valises dans le bungalow du Maloudja où nous avons fait escale n'est pas triviale : j'ai entre temps fait quelques achats à des prix exorbitants d'après mon épouse (qui n'a pas tort) et j'aurai notamment un certain Trison à caquer.

Je passe pudiquement sur la cohue pré-départ l'embarquement à Babaya (trois heures d'attente avant de monter dans l'avion), sur le vol interminable vers Roissy et sur notre ingéniosité au moment de passer la douane avec nos valises floutant bien (!) le coquillage en décomposition malgré les emballages "étanches" ; encore avions-nous



Fig 7 : un des nombreux îlots de Mayotte

en cas de doute possible du douanier un certificat sanitaire tout à fait authentique attestant que nos coquillages étaient parfaitement sains ! S'il avait fallu ouvrir nos bagages, il y aurait eu des évènements à l'aéroport !.

Bibliographie sur les Comores.

- Les Comores, de Pierre Verin et René Batiadani (Nathan)
- Guide poche - Voyage : Océan Indien (Éditions Marquis)
- Que Sais-je : Les Comores, de Hervé Chagnoux et AE Haribou (P.U.F.)
- Atlas D'Août 86 : Comores, les Îles de la Lune
- Office Malgache du Tourisme et de l'Artisanat - Mayotte, l'île aux parfums.

Mayotte : liste des espèces des principales familles, établie par Eugène Schublin.

Daniel GRATECAP

## FAMILLE : STROMBIDAE - Strombus

NOM	Autour	Taille Mayotte	Race(s)	Lieu de pécher	Habitat	Remarques
<i>S. aculeatus</i>	L. 1758	60	PC	Plais	roce tidale de 0 à -5 m	
<i>S. ducatus</i>	Roeding, 1798	30	TC	Parais	herbier; sable; roche	très rare variable
<i>S. ducatus</i>	L. 1758	45	PC	Bambou; algues	sable; rochers	très rare
<i>S. gibberosus</i>	L. 1758	30	C	parais	sable	très rare
<i>C. lobatus ?</i>	Roeding 1798					
<i>C. longirostris</i>	L. 1758	70	TC	parais	sable; corail; herbier; roche	
<i>S. maculatus</i>	Swain, 1821	30	TC	parais	herbier; sable; roche	
<i>S. sinuatus</i>	Light, 1788	110	R	Ducoudré; Handrema	herbier; sable	
<i>S. aculeatus atrobicolor</i>	Albers, 1968	38	PC	parais	sable; roches	très rare



**FAMILLE : STROMBIDAE - Lumbis**

NOM	Auteur	Taille Moyenne	Rareté	Lieu de pêche	Habitat	Remarques
<i>L. lumbis</i>	L. 1758	150	C	portant	de 0 à 5 m	sable/pt. rochers
<i>L. exilis</i>	Liak 1807	120	PC	portant	de 0 à 5 m	sable/pt. rochers
<i>L. scopolis (infans?)</i>	Alphon 1966	150	C	portant	de 0 à 5 m	sable/pt. rochers
<i>L. trancosa</i>	Blang. 1785	300	PC	portant	de 0 à 10 m	sable/pt. rochers
<i>L. oblonga aesthetica</i>	Radrig 1790	150	PC	portant	de 0 à 5 m	sable/corail
<i>L. alpestris ?</i>	Perry 1811				en prof.	dans le lagun ?

 commun.  
M. Thomassin

**FAMILLE : MURICIDAE**

NOM	Auteur	Taille Moyenne	Rareté	Lieu de pêche	Habitat	Remarques
<i>Mur. aculeatus</i>	Perry 1811	45	R	portant	zone tidale	sable et rochers
<i>Mur. barthelemyi</i>	Adan. 1873	23	TTR	1 étage		
<i>Mur. bipinnatus</i>	Barre 1845	35	R	portant	zone tidale	rochers, sédiments
<i>Fav. barthelemyi</i>	Soc. 1834	25	TR		zone tidale	rochers, sédiments
<i>Gla. barthelemyi</i>	Liak 1807	70	TC	portant	de 0 à 2 m	rochers, sable
<i>Mur. vitigastus</i>	Ligbt. 1786	70	TTR	N'importe	zone tidale	algues sur aff.
<i>Gla. murina</i>	Brad. 1833	70	R	portant	de 0 à 5 m	sur rochers
<i>Gla. pubescens</i>	Lam. 1822	92	TTR	1 étage	zone tidale	
<i>Gla. murina</i>	L. 1758	120	C	portant	de 0 à 10 m	sable/sédiments
<i>Gla. subquadrata ?</i>						
<i>Gla. aculei ?</i>						
<i>Gla. zosterifolia</i>	Soc. 1841	70	C	portant	de 0 à 5 m	rochers corail mort
<i>MFA. zosterifolia</i>	L. 1758	80	R	Côte sud-ouest	zone tidale	sur
<i>Mur. exilis</i>	Blang 1778	45	TR		de 0 à 2 m	sable/sur rochers
<i>Mur. vitigastus</i>	Blang 1778	60	PC	portant	de 0 à 5 m	sable/sur rochers

1 ex. mort

 peut-être jeune  
1 ex.

 1 ex. (10-00-96)  
partiellement  
Muc.

fait très commun

**FAMILLE : CYPRAEIDAE - Cypraea**

NOM	Auteur	Taille Moyenne	Rareté	Lieu de pêche	Habitat	Remarques
<i>C. canaliculata</i>	L. 1758	25	TTC	portant	zone tidale	sur rochers
<i>C. canaliculata</i>	L. 1758	70	C	portant	de 0 à 5 m	sur rochers
<i>C. argus</i>	L. 1758	60	R	portant	de 0 à 5 m	sur corail
<i>C. canaliculata</i>	L. 1758	15	TR	océan Davao	de 0 à 3 m	dans rochers
<i>C. cypraeiformis</i>	L. 1758	30	PC	Nord	sur 0 à 2 m	sur et dans rochers/corail
<i>C. canaliculata</i>	L. 1758	35	C	portant	de 0 à 2 m	sur rochers
<i>C. canaliculata</i>	L. 1758	35	PC	portant	de 0 à 2 m	sur corail
<i>C. canaliculata</i>	L. 1767	15	PT	portant	de 0 à 5 m	dans rochers
<i>C. albacula</i>	Reeve 1801	12	TR	Côte est	de 0 à 2 m	sur corail
<i>C. obsoletus</i>	Gaud. 1791	30	C	portant	de 0 à 5 m	sur rochers
<i>C. exilis</i>	L. 1758	35	TC	portant	zone tidale	sur rochers
<i>C. fissa</i>	Gaud. 1791	18	TR	portant		
<i>C. foveolata</i>	Gaud. 1791	15	PC	portant	de 0 à 5 m	rochers corail
<i>C. glaberrima</i>	L. 1758	15	PT	Côte est	de 0 à 3 m	sur corail/algues
<i>C. helvola</i>	L. 1758	25	C	Côte ouest	zone tidale	sur corail/rochers
<i>C. hirsuta</i>	Gaud. 1791	60	C	portant	de 0 à 5 m	sur corail mort
<i>C. nuchella</i>	L. 1758	30	C	Côte ouest	de 0 à 2 m	sur rochers
<i>C. hirsuta</i>	Hidal. 1806	66	PC	Côte sud et ouest	de 0 à 5 m	corail/rochers
<i>C. lamellosa</i>	Gay 1825		TTR			
<i>C. fissa</i>	L. 1758	35	C	portant	zone tidale	sur rochers
<i>C. magpie alba</i>	Perry 1811	20	PC	portant	de 0 à 5 m	corail mort
<i>C. maritima</i>	L. 1758	20	C	Côte nord et ouest	zone tidale algues	sur blocs rochers
<i>C. murina</i>	L. 1758	20	PC	portant	de 0 à 5 m	dans rochers
<i>C. murina</i>	L. 1758	20	PC	Côte est	sur 0 m	rochers/sur corail
<i>C. exilis</i>	L. 1758					
<i>C. ovata</i>	Sch. Sch. 1838	15	TR	est/est	de 0 à 2 m	rochers/sur corail
<i>C. pinnata</i>	L. 1771	13	R		zone tidale	dans rochers
<i>C. serra</i>	Gaud. 1791	55	C	portant	zone tidale	sur aff. mort
<i>C. staphylea</i>	L. 1758	15	PC	portant	de 0 à 2 m	rochers/sur corail
<i>C. strobila</i>	L. 1758	25	R	portant	de 0 à 2 m	rochers/sur corail
<i>C. ulpae</i>	L. 1758	55	PC	portant	de 0 à 3 m	sur corail mort
<i>C. lora</i>	Gaud. 1791	21	PC	portant	de 0 à 2 m	sur corail
<i>C. tridactylata</i>	L. 1758	120	TTR	portant		
<i>C. argus</i>	L. 1758	30	TC	portant	de 0 à 10 m	corail
<i>C. strobila</i>	L. 1758	40	C	portant	zone tidale	sur rochers
<i>C. ulpae</i>	L. 1758	15	TTR			
<i>C. subrotunda ?</i>	Ging 1828	18	R	Côte ouest	zone tidale	sur corail avec algues

après ex. morts

après ex. sur roc

1 m ;

 après ex.  
faite dans le lagun  
d'une sur barrière

**FAMILLE : CONIDAE - Conus**

NOM	Auteur	Taille Moyenne	Barre	Lieu de pêche	Habitat	Remarques
<i>C. arbuscula</i>	Geel, 1791	58	TR	saal		
<i>C. arvensis</i>	Hwass 1792	45	TC	portant	de 2 à 3 m	
<i>C. asper</i>	Licht, 1786	68	PC	portant	zone tidale	dans sable
<i>C. asellus</i>	L. 1758	98	TR	saal et saal	de 0 à 3 m	sable algues
<i>C. auricomis</i>	Hwass 1792	48	TR	Lampoon	-2 m	fond dur / algues
<i>C. badius</i>	Hwass 1792	68	C	portant	zone tidale	sable corail
<i>C. bellerophon</i>	L. 1758	58	C	Côte ouest	de 0 à 5 m	sable vaseux
<i>C. beryllus</i>	Hwass 1792	58	TC	portant	zone tidale	sable corail
<i>C. capitatus</i>	L. 1758	30	TC	portant	de 0 à 2 m	
<i>C. caryoceros</i>	Hwass 1792	35	C	portant	récif et sa	vieux récif
<i>C. chalcidius</i>	Rod, 1796	33	PC	portant	zone tidale	sur roches
<i>C. comatus</i>	Adams 1835	48	R	récif (Honnadi)	de 0 à 3 m	sur sable
<i>C. conus</i>	Sow, 1833	55	PC	portant	zone tidale	fond vaseux
<i>C. coronatus</i>	Geel, 1791	38	TC	portant	zone tidale	sur roches
<i>C. cyatharius</i>	Rod. / Saw 1838	28	TR	barrière cor.	-3 m	sable
<i>C. albus</i>	Hwass 1792	78	PC	Côte nord est	zone tidale	sur roches
<i>C. rubens</i>	L. 1758	35	TC	portant	zone tidale	sur roches
<i>C. emarginatus</i>	Brew 1849	48	C	portant	zone tidale	sable vaseux
<i>C. cyathus</i>	Hwass 1792	45	C	portant	zone tidale	sable sans roches
<i>C. spheeris</i>	L. 1796	68	TR	Tarvati	zone tidale	
<i>C. flavus</i>	Lam, 1808	58	C	portant	zone tidale	sable vaseux
<i>C. fuscus</i>	Brew 1848	38	PC			
<i>C. flavus</i>	Brew 1778	45	R	récif (Honnadi)	de 0 à 2 m	sable algues
<i>C. propeplus</i>	L. 1758	75	PC	Côte nord et ouest	de 0 à 5 m	sur gros blocs
<i>C. insignis</i>	L. 1758	58	PC	Côte sud-est	de 0 à 5 m	sable vaseux
<i>C. ligatus</i>	Lam, 1808	48	TR	saal	zone tidale	sable sans corail mort
<i>C. leprosus</i>	Rod, 1796	108	TC	portant	de 0 à 5 m	sable fin
<i>C. lobopylus</i>	Hwass 1792	58	TC	portant	de 0 à 2 m	sable roches
<i>C. luteus</i>	L. 1758	88	C	portant	de 0 à 2 m	fond dur / sable grossier
<i>C. lividus</i>	Hwass 1792	45	TC	portant	de 0 à 2 m	sable vaseux
<i>C. madericus</i>	Hwass 1792	35	PC	Honnadi	de 0 à 3 m	sable vaseux
<i>C. asellus</i>	L. 1758	68	TC	portant	de 0 à 5 m	roches / algues
<i>C. madericus</i>	Hwass 1792	38	TC	portant	zone tidale	sur roches
<i>C. madericus</i>	Hwass 1792	25	TR	Lampoon	à 3 m	
<i>C. madericus</i>	Cross 1838	48	R	Côte nord-est	de 0 à 2 m	sable vaseux
<i>C. madericus</i>	Sow, 1833	38	C	portant	zone tidale	sable vaseux
<i>C. madericus</i>	Hwass 1792	28	TC	portant	de 0 à 3 m	sur roches
<i>C. madericus</i>	Hwass 1792	35	TC	portant	de 0 à 2 m	fond dur
<i>C. madericus</i>	L. 1758	45	PC	Côte nord-ouest	récif	sur coraux
<i>C. madericus</i>	Sow, 1833	35	TR	dans récif		
<i>C. madericus</i>	Hwass 1792	35	PC	portant	zone tidale	sable sans roches
<i>C. madericus</i>	Sow, 1837	35	TR	barrière cor.		
<i>C. madericus</i>	Brew 1778	35	C	portant	zone tidale	sable vaseux
<i>C. madericus</i>	Licht, 1786	68	PC	Pannotti	de 0 à 5 m	fond vaseux
<i>C. madericus</i>	Hwass 1792	48	TC	Portant	récif à 4 m	corail mort
<i>C. madericus</i>	Müller 1829	35	TR		de 0 à 3 m	sur roches
<i>C. madericus</i>	Quoy / Gaim, 1824	48	C	portant	de 0 à 7 m	sable vaseux
<i>C. madericus</i>	Hwass 1792	15	PC	portant	de 0 à 2 m	sur roches
<i>C. madericus</i>	Licht, 1807	58	TC	portant	de 0 à 2 m	dans sable
<i>C. madericus</i>	L. 1758	78	TC	portant	de 0 à 3 m	sable sans roches
<i>C. madericus</i>	Sow, 1837	38	R	saal de sada	de 0 à 2 m	sur roches
<i>C. madericus</i>	Brew 1778	65	R	Côte ouest	de 0 à 3 m	sur roches
<i>C. madericus</i>	Brew 1778	35	C	portant	de 0 à 5 m	sable fin
<i>C. madericus</i>	L. 1758	65	PC	Côte ouest	de 0 à 3 m	sur gros blocs
<i>C. madericus</i>	L. 1758	48	C	portant	zone tidale	sable roches
<i>C. madericus</i>	Geel, 1791	65	PC	Brew	de 0 à 5 m	corail
<i>C. madericus</i>	Geel, 1791	45	R	Côte ouest	de 0 à 5 m	sable corail
<i>C. madericus</i>	L. 1758	75	TC	portant	de 0 à 4 m	sable vaseux
<i>C. madericus</i>	Hwass 1792	35	C	portant	de 0 à 4 m	sable vaseux
<i>C. madericus</i>	Geel, 1791	45	R	barrière rochers	de 0 à 4 m	sable grossier

**XENOPHORA, anciens numéros disponibles :**

6 n° de 1981 = 80 Frs

6 n° de 1982 = 100 Frs.

6 n° de 1985 = 100 Frs.

6 n° de 1983 = 120 Frs.

6 n° de 1984 = 120 Frs.

5 n° de 1986 = 150 Frs.

Prix spécial : 1981 + 1982 = 150 Frs.

1981 + 1982 + 1983 = 250 Frs.

1981 + 1982 + 1983 + 1984 = 350 Frs.

1981 + 1982 + 1983 + 1984 + 1985 = 450 Frs.

1981 + 1982 + 1983 + 1984 + 1985 + 1986 = 600 Frs.

Chèque à l'ordre de F.A.F.C.



## Echo... quillages

- VALBONNE** Bourses le **Dimanche 20 Mars 1988** de 10 à 18 h.  
Piscine municipale du Val de Cuberte à Valbonne, Route de Cannes.  
Renseignements auprès de M. STREITZ - Tél. : 93.42.00.29
- FLOIRAC** les **26 et 27 Mars 1988** l'Union Culture et Loisirs organisera une Expo-Bourse en la Salle de la Maison des Arts et Loisirs, avenue Pierre Curie 33270 FLOIRAC. Renseignements complémentaires à la même adresse.
- PARIS** La Section Ile-de-France est heureuse de vous inviter à participer à sa Bourse d'Echanges le **Dimanche 1<sup>er</sup> Mai 1988** de 10 à 18 h. Au Lycée Saint Thomas d'Aquin au 44, rue de Grenelle 75006 Paris. Il y aura possibilité de déjeuner sur place le midi moyennant une participation de 30 F. Toute personne intéressée est priée de prendre contact avec D. DEBAILLEUX afin de retenir le nombre de mètres de table désirés ainsi que pour indiquer le nombre de convives voulant se restaurer sur place.  
D. DEBAILLEUX 47, rue Paul Padé 92140 CLAMART - Tél. : 46.38.96.76
- FREJUS** Exposition les **14 et 15 Mai 1988** à la Salle des Fêtes de Fréjus de 9 h à 18 h. Bourse d'échanges à l'étage aux heures d'ouverture de l'exposition.  
Pour tout savoir, s'adresser à André FONTAINE - Tél. : 94.95.79.64
- CAEN** Grande exposition-bourse dans le cadre des "24 heures de Natation", du **27 au 29 Mai 1988** à la piscine municipale de Hérouville Saint-Clair. Pour en savoir plus :  
M. Daniel WIMART-ROUSSEAU - Tél. : 31.34.02.23 et/ou 31.82.25.42
- LUTRY** Le VII<sup>ème</sup> Salon du Coquillage se déroulera les **18 et 19 Juin 1988** Cette édition permettra de distribuer, en plus des trois Trophées habituels, le C.O.A. Award pour l'Europe. Les responsables espèrent que cela va inciter plus de collectionneurs à participer à cette exposition. A propos de LUTRY, la section Ile de France envisage d'organiser le voyage PARIS-LAUSANNE-PARIS en autocar. Départ de Paris le vendredi en fin d'après-midi (horaire à préciser) et Retour à Paris le dimanche soir.  
Prix du trajet, sur la base de 20 personnes : environ 500 F.  
Les personnes intéressées sont priées de contacter D. DEBAILLEUX 47, rue Paul Padé 92140 CLAMART - Tél. : 46.38.96.76
- OTTMARSHEIM** Shell show des 3 frontières **Samedi 24 et Dimanche 25 septembre 1988** de 9 h à 18 h.  
9<sup>ème</sup> bourse internationale aux coquillages. Dans la nouvelle salle polyvalente (trois fois plus grande que l'ancienne salle des fêtes ... donc plus de problèmes de place !!!). Exposition ouverte au public, 200 m de tables disponible. Participation de nombreux étrangers, 50 exposants attendus. Possibilité de se restaurer sur place (spécialités alsaciennes. Parking assuré. Renseignements et inscriptions auprès de : M. PEZZALI Lucien 1, rue de la Charme Dorans 90400 DANJOUTIN FRANCE - M. RIOUAL Michel 2, rue des Vergers 68490 OTT-MARSHEIM FRANCE
- JUAN les PINS** du **12 au 16 Octobre 1988** aura lieu le 15<sup>ème</sup> Festival Mondial de l'Image Sous-Marine et le 1<sup>er</sup> Salon International du Monde Subaquatique professionnel avec attribuera pour la troisième année le Prix de la Photo Coquillages Vivants.  
Renseignements : D. MERCIER "Spondyle Club" 62, avenue des Pins 06600 ANTIBES.
- NICE** Reprise des réunions avec discussion à bâton rompu sur le thème des coquillages **TOUS LES PREMIERS MERCREDIS du MOIS**, à 16 h. Renseignements pour le lieu des réunions auprès du secrétariat.

# CONCHYLI - OTTMARSHEIM



OTTMARSHEIM : beaucoup de monde devant les stands

l'histoire. Mais rassurez-vous, l'année prochaine nous pourrions utiliser la nouvelle salle polyvalente d'Ottmarsheim qui est 4 fois plus grande. Pour 1988 nous n'avons plus de problèmes de tables ni de limitation dans le nombre des participants.

Alors, n'hésitez pas et l'année prochaine venez nous rejoindre afin que nous organisions un véritable meeting européen du coquillage durant un week-end.

## ... ET CONCHYLISUR-LE-DOUBS

Il ne fallait pas s'arrêter au si bon chemin et quatre jours après, les 17 et 18 octobre 1987, une exposition a été organisée à L'Isle-sur-le-Doubs par M. Paul NOEGELIN qui avec ses sujets et animaux confectionnés en coquillages, ainsi que les différentes familles de coquilles présentées par les membres de la Section, a attiré un grand nombre de visiteurs dans la salle des fêtes de cette petite ville.

Là encore nous avons retrouvé un public vivement passionné et intéressé par les explications données par les participants. Nous avons pu remarquer que certains visiteurs, particulièrement enfants, revenaient à plusieurs reprises avec leurs parents ou amis pour leur faire admirer la variété des coquillages exposés ainsi que la patience et la minutie dans le travail réalisé par les exposants NOEGELIN dans la création de leurs différents sujets. Un vrai parc zoologique en miniature et pour nous qui connaissons l'importance de leur collection, la salle des fêtes aurait été insuffisante pour présenter l'ensemble de leurs réalisations.

Leur dernier-cré, terminé la veille de l'exposition, est un joli perroquet sur son perchoir, tout enluminé aux couleurs naturelles des différents coquillages récoltés au cours de leurs vacances sur les rivages de la Méditerranée et de l'Atlantique.

Les coquilles utilisées sont des plus minuscules, parfois à peine quelques millimètres de longueur. Parmi les petites coquilles admirées et acquiescées par les spectateurs ont

l'histoire mieux que l'année passée !! C'était le pari que tous les membres de la Section régionale EST s'étions fixé lors de la réunion préparatoire à la 8<sup>ème</sup> bourse des coquillages qui s'est déroulée les 3 et 4 octobre 1987 à OTTMARSHEIM. Pari pleinement tenu puisque les résultats ont dépassés toutes nos espérances.

Pour la première fois, notre manifestation s'est tenue sur un week-end complet et si le samedi a été le jour des collectionneurs, le dimanche a été celui du public puisque près de 800 adultes et enfants (dont 4 classes d'école primaire) défilèrent devant nos coquilles.

Pas mal pour un village de 2500 habitants, diriez-vous ? Mais soyons modestes, car si la distribution de fiches publicitaires dans les boîtes aux lettres et le collage d'une centaine d'affiches y a été pour quelque chose, le parrainage du journal "L'Alsace" nous a donné un fameux coup de pouce en publiant 4 articles (dont une demi-page couleur) la semaine précédant la bourse.

Notre succès, c'est aussi une trentaine

d'exposants de notre Section bien sûr, mais aussi de Bordeaux, Marseille, Toulouse, Paris, d'Allemagne, du Luxembourg et de Suisse. Merci à tous ces participants sans qui notre bourse n'atteindrait pas ce niveau de réussite.

Notre succès, c'est surtout le travail des membres et de leurs conjoints qui ont assurés la préparation de la salle, le service du bar, le suivi des entrées et tant d'autres travaux indispensables aux visiteurs mais indispensables à la bonne marche de la bourse.

Notre succès, mais moins palpable le jour même, ce sont les remerciements et les marques de sympathie qui nous ont été adressés après la manifestation et qui nous engagent à poursuivre chaque année dans le sens de l'amélioration. Bravo à tous les exposants qui ont su expliquer avec patience leur passion et raconter la vie des coquillages au public ébahi devant tant de formes et de couleurs.

Une tâche sombre quand même : le manque de place ! Avec 80 mètres de tables dans cette salle nous étions au peu à



OTTMARSHEIM : Paris avait aussi son stand publicitaire

couleurs variées qui sont brisées au péda-  
ble pour le besoin de ressemblance au pla-  
nage, viennent à être disposées des *Ataris*  
*obtusata*, *fortis* *simplex*, *fortis*  
*reticulata*, *obtusata* *zebrata*, et bien  
d'autres espèces toujours de plus en plus  
petites ou même l'utilisation de la loupe ne  
permettrait pas leur identification. Ana-  
tides, pinces et pattes de crabes, yeux de  
langoustines complètent l'ensemble de  
volaille dans la perfection des détails.

Une façon fort écologique d'occuper un  
retour et ses périodes de vacances sans  
détruire la faune marine, puisque tous ces  
coquillages sont ramassés en bord de plage  
parmi les déchets ramassés sur le rivage par  
les marées.

Là aussi des témoignages de satisfaction  
vous incitent à continuer.

Les délégués régionaux.  
Messieurs PEZZALI et RIOUAL.

## RUBRIQUE MALACOPHILATÉLIQUE

Sujet principal :

**ANGUILLA** série de Noël  
issue d'une série de 4 valeurs et 1 bloc, les  
10 c. *Cyrenium* *plata*  
50 c. *Favos* *capitellus*  
6 \$ *Streblospio* *gigas* (bloc-feuille)

**BARBADE.**

issue d'une série constante de 16 valeurs sur  
la faune marine composée des timbres de  
85 et 86 réimprimés avec matricule "87", les  
25 c. Bernard l'Érmitte. Semblerait  
dans un coquillage  
65 c. *Cyprina* *gibbosa*

Sujet secondaire :

**CHYPRE** 2 nev.  
issue de la série "Campagne européenne  
pour le ruisseau rural" de 2 valeurs, le  
15 c.

représente un pauvre paysan, peut-être cul-  
tivateur de salades, harassé par la tâche,  
surveillé par un Hélix saladoptage nar-  
quois, vulgaire escargot.

Ce timbre est-il une déclaration de guerre  
ouverte ?

Ce serait alors le premier à insérer à l'ex-  
termination d'un mollusque. Il faudrait  
donc ouvrir une page nouvelle de l'album.  
On alors doit-on comprendre que ce  
laboureur, support de la civilisation, nuit à la  
qualité de notre gastéropode, symbole du  
monde rural. Dans ce cas ce serait de sa  
protection alors celui du Portugal et de B.I.G.T  
(voir Xeno n° 39) A vous de choisir.

Obédiences :

**LE VIVIER SUR MER**  
allusion aux mollusques.

**POITIERS R.P.**

à l'occasion de la 1<sup>ère</sup> biennale minéraux-  
fossiles représente entre autre une  
ammonite.

**MARSEILLAN 34500**

allusion à ses coquillages.

Obédience temporaire :

**BIEPPE**

à l'occasion de 80<sup>ème</sup> anniversaire de la  
Société philatélique, 24 et 25 oct 87  
représentent un peccot.

Marc STREITZ



François TRINQUIER  
est heureux de vous  
accueillir dans son magasin

"LES TRÉSORS DE L'ÎLE"


2, passage du Dauphin  
34200 SÈTE

Tél. : 67.74.99.82

COQUILLAGES - CORAIL - MINÉRAUX - ARTISANAT...



# LES XENOS CROISÉS DE G.R.



## HORIZONTALEMENT

1. Un synonyme de *Conus imperialis* Linné, 1758. - 2. Une espèce de *Conus* fossile de Tare. - 3. Mesure chinoise - *Safouian* - Vénéré à Uruk. - 4. Variété d'ail - Près de Zwickau. - 5. Transvaserons. - 6. *Susutium* - Dans le delta du Niger - Haut de gamme. - 7. Préposition - Prend sa source près de Zaouïe - Enfants à 90 ans. - 8. Dans le Colorado - Planchette de bois - Rivière de Pologne. - 9. Initiales d'un Turbinidae Indo-Pacifique - De gir - Emphytiases. - 10. Fat reconnu *Conus Kieneri* par Reeve - Début de vers maritimes. - 11. Insolubles.

## VERTICALEMENT

1. *Conus* de Floride. - 2. Murex des Philippines. - 3. Dans la genre - Affixe désignant des Provinces Chinoises - Initiales d'un Naticidae très commun aux Caraïbes. - 4. Bâtons des associations. - 5. Zinc - Leurs lobes palpaires portent des tentacules contractiles - Dans tout Rimou. - 6. Conus endémique d'Afrique du Sud. - 7. Nodum - Rivière de Malaisie - Adverbe. - 8. Dendrotes imparfaites - Arctinoïde. - 9. Du verbe avoir - De la famille des Liliacées. - 10. Il a étudié l'appareil vermiforme des *Conidae* (Initiales) - Conus endémique du plateau continental australien. - 11. Espèce de *Conus* décrite par Hoken. - 12. Cousin de *Conus sieboldi* - Type de Petuch.

## Le POURQUOI et le COMMENT ...

**Vous l'attendiez !** C'est vrai ce numéro est sorti avec un retard certain. Ceci pour plusieurs raisons. Tout d'abord vous l'avez compris dès l'éditorial, une Exposition est en projet, lequel vous sera présenté dans les pages suivantes. Devions-nous faire paraître le numéro en temps et heure, en passant sous silence cette entreprise ou retarder et inclure le texte des deux personnes qui s'occupent plus spécialement de ce Projet. J'ai pensé pour le deuxième solution. De plus, pour notre plus grand plaisir, nous avons réuni nos différents points de chute en une seule et même adresse. Une ligne téléphonique sera mise à notre disposition et certainement dès le prochain XENOPHORA nous vous communiquerons notre numéro de téléphone. Ne sachant pas à l'origine si les réunions du Samedi se feraient à la nouvelle ou à l'ancienne adresse, il a fallu retarder la publication jusqu'au moment de la décision. Or il a été décidé que dès ce mois de Mars les permanences seraient lieu Impasse Guénéral. Mais plus "grave" encore, notre journal était en manque d'article car à la clôture de l'année 87 nous n'avions pas un texte d'avance pour les bulletins suivants, d'où un retard. Pour les prochains numéros nous avons maintes fois plusieurs articles, mais malgré cela je ne peux que faire appel à vous, membres de l'APC, pour remplir nos colonnes. Nombreux sont ceux qui, si ils le veulent, peuvent (point n'est besoin de faire partie de l'Académie Française !) rédiger un compte-rendu de voyage, une fable sur une espèce ou une famille, et pourquoi pas des dessins humoristiques ou des histoires de style "Le service T".

Ainsi, comme vous l'avez pu constater, ce numéro 48 est d'un contenu différent, plus centré sur l'Expo et les Bourras passées, laissant de côté nos rubriques habituelles.

Je l'espère plus proche du désir de nos lecteurs.

Le Rédacteur.

# LES ACTIVITÉS DE LA SECTION SUD-EST DU 2<sup>ème</sup> TRIMESTRE 1987

La section sud-est, toujours en quête de nouveaux membres et soucieuse de maintenir une notoriété de l'Association dans la région, multiplie ses activités soit par sa présence au sein de manifestations déjà existantes soit en organisant elle-même des expositions où peuvent se mêler des heures d'échanges.

C'est ainsi qu'en août, à la période où il y a le maximum de visiteurs dans notre région, mais malheureusement le moins de membres disponibles (seuls les pays des vacances ou en grand parfois aussi), la section a organisé un mini stand à MOUANS-SARTOUX, à l'occasion de la Foire Estivale des Collectionneurs. Beaucoup de visiteurs, de curieux, quelques contacts, des colporteurs se souvenant nous avoir déjà vu l'an dernier,

voilà comment on peut résumer cette journée. Une journée perdue ? Que non. Faire savoir inlassablement que nous existons et faire connaître nos activités porte un jour ou l'autre ses fruits.

De même en octobre, la section présente par la Jeune Chambre Economique d'Antibes s'est trouvée mêlée à une journée chaapêtre à SOPHIA-ANTIPOLIS pour "Les sentiers en Fête", sous la forme d'animations et d'initiation à la conchyliologie. Les trois activités proposées étaient, d'une part, pour les plus jeunes un "malacoloriage", idée réalisée par la Galerie de Malacologie de Nice, consistant en un coloriage de silhouettes de coquillages consultables dans les présentoirs d'exposi-

tion. A plusieurs reprises nous avons eu affaire des séries de photocopies de la page à colorier tant les enfants s'en sont donné à cœur joie. Un petit coquillage leur était remis pour les remercier. D'autre part un essai de détermination des coquilles exposées, à l'aide des quelques livres de vulgarisation mis à leur disposition, permettait aux plus observateurs de se rendre compte des similitudes de formes. Là aussi des coquillages étaient offerts en fonction de l'intérêt des participants. Enfin, un gros lot était proposé à qui trouverait le nombre d'épines à sa *Murex peroran* suspendu à un fil. Ce gros lot était justement le *Murex*.

Mais disons que cette journée se situant une semaine avant notre Bourse-Expo de Valbonne, ce fut l'occasion de l'annoncer.



Que d'épines, Que d'épines !!



Malacoloristeur en action

La 2<sup>ème</sup> Exposition-Bourse de VALBONNE s'est donc déroulée dans une bonne ambiance azuréenne. Il suffit pour cela d'une bonne dose de soleil, d'amitié, de fidélité et d'une soupe de poissons dignes du plus grand restaurant-hôtel-balnéaire de la Côte. Le reste se fait tout seul. Le reste donc se fit si bien qu'il est nécessaire aux organisateurs de présenter leurs excuses aux exposants car nous avions imaginé

cils : M. Gaspard pour le présentoir de Comptaculature de Monaco-Bispa, M. Menier pour les porcelaines associatives et les cénes rares, M. Colomb pour les variations de Cypripa strobilifera et de Calanthe pectinata de Méditerranée, M. Sidois pour les gastropodes terrestres et dulcicoles des Alpes Maritimes, M<sup>me</sup> Fontaine pour les bivalves et les coquilles aberrantes, M. Tournaire les porcelaines rares, et surtout

M<sup>me</sup> Dhucq qui a démontagé ses plus grandes pièces, opération toujours délicate, pour garnir une grande vitrine à l'entrée de la salle. Nous avons été heureux de voir que des nouveaux membres ont fait le déplacement mais regrettons que d'autres ne soient pas venus. Nous avons même eu la visite de membres de l'ACNC de notre région. Est-ce une réminiscence de la visite de M. Deloua l'an dernier à notre bourse de Nice, dont il a bien voulu rendre compte dans "Sous-Marin", ou celle de M<sup>me</sup> Guilloux vice-présidente de l'ACNC ? Comme nous profitions d'une manifestation pour en annoncer une autre, une projection des meilleurs diapositives des divers Festivals de l'Image Sous-Marine de Juan les Pins était proposée pour le plaisir de tous.

Valbonne le 25-10-87  
M<sup>me</sup> DUCQ, nos affaires  
semble-t-il.

Ceci nous amène tout naturellement au 14<sup>ème</sup> festival de JUAN-LES-PINS qui cette année encore a été une grande fête du monde sous-marin. Des projections dans trois salles de films, de diaporamas, de diapositives, des expositions de photos en noir et blanc, en couleurs, des peintures, des livres, de tout le dernier matériel de plongée, et bien sûr de nos plus belles coquilles.

d'installer exposants-boursiers et présents d'exposition afin que l'un puisse commenter l'autre auprès des visiteurs, mais devant l'affluence, il a été nécessaire de reléguer les présents dans une autre partie de la salle un peu à l'écart pour que tous puissent avoir la place de présenter ses coquillages. Donc manifestation plus bourse qu'exposition, mais le visiteur a sûrement pris plaisir de voir des coquilles à l'échange que celles à l'exposition. Ceci m'amène à penser que pour des petites manifestations comme celle de Valbonne il n'est peut-être pas nécessaire de

Valbonne le 25-10-87  
MM. DOL, LIBAUMIT,  
MINEZ et GASPARD  
(photo Nice-Matin)

préparer une réelle exposition pour intéresser le public mais qu'une bonne qualité de bourse d'échange suffit. Néanmoins, que ceux qui ont fait l'effort de présenter une partie de leur collection soient remer-







Valbonne le 25-10-87  
De gauche à droite :  
Dr AZUAR, Alain DUMÉ et André HOARAU

Come l'an dernier un rédacteur d'une page dans le programme des manifestations a permis aux participants et aux visiteurs de mieux connaître les coquillages. Sur le thème de ce rédacteur, une vitrine était réalisée avec les coquillages mentionnés pour mieux illustrer ce que les spectateurs pourraient lire aux entre-deux. De très beaux fossiles se mêlaient aux coquilles de Méditerranée, aux olives, aux porcelaines, aux terrestres, aux Pectens, et aux timbres-postes présentés.

La vie de la Section tient à tout cela. Une disponibilité sans compter et à tout moment. Toutes ces expositions et manifestations n'eussent pu avoir lieu qu'avec l'aide de tous et surtout la confiance et l'amitié. Chaque membre qui a donné de son temps se trouve par la réussite de nos opérations tout naturellement remercié. Par contre c'est à nous tous à rendre hommage à la gentillesse, à la disponibilité et surtout à la patience de nos épouses car elles ont parfois été mises à rude épreuve.

La mort de la Section tient aussi à peu grand-chose, à la défiance et à la suspicion, au manque d'enthousiasme et au repli sur soi. Les réunions mensuelles sont la preuve que le plus grand nombre d'entre nous y participe et que chacun ait la possibilité de faire des propositions. Venez nombreux.

Le secrétariat de la Section Sud-Est



Valbonne Octobre 86 - Mais publiée en illustration de Valbonne 25-10-87 dans Nice-Matin (photo Nice-Matin)

# NOTES SUR UNE COQUILLE DE THAÏLANDE

## Famille des TELLINIDAE.

*Phyllodoce foliacea* (Linnae 1758)

Provenance : plages d'Ilets au sud de Krabi (Sud Thaïlande, Est de Phuket, Mer d'Andaman)

Rassembleés à la main dans du sable très fin, eau de mer très claire, en Octobre 1987 à grande basse mer par 0,5 à 1 mètre de profondeur au maximum (zones 5 à 20 mètres indiqués dans Le Compendium).

Le périsostome est pratiquement inévident, étant une très fine pellicule qui se détache sous les doigts lorsque la *foliacea* est sèche.

Les tailles de cette provenance sont de 75 mm jusqu'à 110 mm.

Parmi celles des photos, trois exemples : (en mm)

Longueur	Largeur	Épaisseur
79	41,5	9
94	48	12
99	52	13,5

Notons qu'au-dessus de 95 mm de longueur, la *foliacea* ternit quelque peu et présente des défauts :

- Marques blanchâtres ou opaques dispersées sur les deux lamelles à l'intérieur mais très visibles extérieurement par transparence.
- Bords des deux lamelles "ricochassent", couleur marron sale.
- Dents latérales désossées.

Les trois ovais sur "petit vrac", suivant la couleur du tissu et l'éclairage ou naturel ou flash font curieusement apparaître des différences de couleur et de brillance de ces *foliacea* :

- sur fond bleu clair : un tout petit peu trop terre comparé à la réalité, mais le plus rapproché ; (voir photo)
- sur fond rouge : couleur assez proche mais brillance déjà un peu au dessus de la normale ;
- sur fond noir : brillance maximisée, mais très joli effet style nacre de bijouterie ...

Il n'en reste pas moins que la couleur normale d'un jeune orangé doré est très adéquate ; la *foliacea* tient donc définitivement



Les spécimens de *P. foliacea* m'ont été aimablement communiqués par M. Seemak Patamakachin.

sa place dans une collection de coquillages basée uniquement sur les couleurs, mais également dans n'importe quelle collection !

Henry P. Roussy

## LIBRAIRIE R. THOMAS

28, rue des Fossés-Saint-Bernard  
75006 PARIS Tél. : 49.34.11.30

- **Dr. Peter VINE-RED SEA  
INVERTEBRATES**  
224 pages, plus de 2.000 espèces  
décrites dont beaucoup sont repré-  
sentées en couleurs : 530 F
  - **Jerry G. WALLS-"CONCHS, TIBIAS  
& HARPS"**  
191 pages, 216 photos, tableaux  
cartes et texte en regard. 195 F
  - **Peter PECHAR, Cris PRIOR, Brian  
PARKINSON "MILITRE SHELLS"**  
Océans Pacifique et Indien 56 p. en  
couleurs : 180 F
  - **Jerome M. EISENBERG  
"SEASHELLS OF THE WORLD"**  
230 pages, 2620 espèces ill. en cou-  
leurs : 370 F
  - **GORDON MELVIN-"SEA SHELLS  
OF THE WORLD VALUES"**, 167 p.  
1190 espèces ill. : 370 F
  - **WALLS Jerry G. "CONE SHELLS"**  
a synopsis of the living Conidae :  
515 F
  - **J. BONS-Mollusques marins de  
l'Océan Indien : Comores, Mascari-  
gnes, Seychelles. 108 p. 19 pl.  
couleurs, broché : 65 F**
  - **TUCKER ABBOTT & PETER DANCE  
"COMPENDIUM OF SEASHELLS"**,  
411 p. 4200 espèces du monde  
entier représentées en couleurs :  
495 F
- Catalogue "Coquillages, Mollusques"  
sur demande (Joindre 5 F en timbres)  
Expéditions Province et Étranger

## Emmanuel GUILLOT de SUDUIRAUT

Coquillages de Palawan - Sea shells from palawan  
Bateau spécialement conçu pour la pêche aux coquillages  
Matériel de plongée en apnée uniquement  
Prix spécial aux membres de l'AFC, 13 jours 2500 FF  
YAYEN'S Pension - Manila tel - PUERTO PRINCESA CITY - Philippines

Français résidant  
aux Philippines propose :

**Plongées de jour et de nuit  
Bungalows confortables sur plage**

Ecrire :

Trotin Jacques, Le Bistrot de Paris - Tagbilaran City, Bohol - Philippines  
ou la Nautilus, Toulouse - ☎ 61.00.29.29

# L'EXPO-BOURSE DE LORIENT

Pour la troisième année la maison du Morwaër de Lorient accueillait la Section Ouest pour une nouvelle exposition. Dès vendredi, M. STEPHANT présentait une soixantaine de visiteurs aux écoliers de la région, lesquels, semble-t-il, ont été enthousiasmés par les décorations qui s'offraient à leurs yeux. De nouvelles passions en perspective ? ...

Dimanche, 9 heures. Les tables mises à notre disposition pour la bourse commencent à se garnir. Chacun s'efforce à rendre son stand le plus attrayant possible. Quelques personnes ont du mal à réprimer leurs babillements ; c'est qu'il a fallu passer une bonne partie de la nuit en voiture pour rejoindre Lorient !

C'est après une matinée plutôt calme, mais à profit pour les échanges entre collectionneurs, et un rapide mais néanmoins copieux déjeuner arrosé de cidre breton (M<sup>me</sup> STEPHANT a tout prévu !) que les choses sérieuses commencent. Tout au long de l'après-midi, se succèdent les visiteurs. L'exposition suscite l'admiration de tous, c'est ainsi l'occasion de s'offrir un petit cadeau de Noël. Messieurs P. GUIONNET et J.-P. BARBIER ont de bien beaux spécimens, et même si les "grosses pièces" n'ont pas trouvé preneur, beaucoup de collections se sont enrichies de nouvelles coquilles.

Le succès rencontré auprès du public est le résultat du travail accompli par M. STEPHANT en Bretagne depuis de nombreuses années.

L'événir s'annonce bien dans l'Ouest !

Jacques TALBOT

Vendredi 18 décembre dernier, la maison du Morwaër ouvrait ses portes à une exposition de coquillages exotiques du monde entier, sans que soit pour autant oublié les coquilles des côtes lorientaises. La plupart des familles étaient représentées, des plus nobles aux plus communes, dans une soixantaine de vitrines horizontales renfermant 3550 spécimens environ.

Dès le matin, les élèves des écoles avec leurs professeurs ouvraient l'Expo, un avant goût de vacances dont le début était fixé le samedi 19 à midi, et ce fut durant trois jours un flot continu de visiteurs avec une bonne affluence le samedi après-midi et le dimanche où nous avons dû fermer les portes à 19 h au lieu de 18 h comme cela était initialement prévu.

Le dimanche, l'exposition ouverte de 9 à 19 h sans interruption était doublée d'une bourse d'échanges aux coquillages (voir l'article de M. TALBOT, un fidèle de nos bourses lorientaises).

Un beau succès comme l'attestent les récits parus dans 3 journaux régionaux ainsi que le Livre d'Or (cadeau de M<sup>me</sup> Carole BLANCHARD lors d'une bourse précédente) : "Couleurs, formes, raretés. A poursuivre. Bravo", "Ambiance bien-sympa, conseil chaleureux, coquillages pour cette splendide collection, pour la présentation Fabuleux ! Cela donne envie ... C'est un enchantement pour les yeux ... Nous souhaitons voir plus souvent une telle Expo" etc.

Certains visiteurs, collectionneurs ou non ont été surpris et intéressés par la présentation moderne de la collection, des milliers de spécimens du monde entier en séries multiples qui se détachaient sur fond de stratifié blanc accentuant encore plus les couleurs vives ou pastel des coquillages exposés. Ils s'attendaient peut-être à trouver les coquillages présentés, comme dans certaines expositions publiques ou privées d'aujourd'hui, simplement posés sur de la feutrine avec leurs étiquettes pas toujours droites, présentation qui n'a guère évolué depuis des siècles, et ce malgré les nouveaux matériaux existants actuellement sur le marché.

Aussi, devant le succès remporté par cette Expo, je me permet de prodiguer quelques conseils qui, je l'espère, intéresseront quelques membres du Club.

Adolphe STEPHANT



M.M. GUIONNET et E. MOAL discutant sur la "variété de sable" de la *Harpa corama*

## EXPOSITION DE COQUILLAGES EN VITRINES HORIZONTALES

**Comment fabriquer une vitrine** (tous les matériaux utilisés sont disponibles dans les grandes surfaces ou magasins de bricolage). Cette vitrine sera confectionnée aux dimensions de vos coquillages à exposer, ainsi qu'à celles de votre tiroir existant, dans lequel vous la rangerez à nouveau à l'abri de la lumière après l'exposition.

Les côtés d'épaisseur de 10 à 12 mm découpés à vos mesures, ainsi que le fond en contreplaqué de 3 mm, recouvert d'une plaque de stratifié, blanc mat ou brillant (prendre de préférence du contrebalancement, moins épais, plus facile à découper avec une "grille" et surtout moins cher. On peut également peindre le fond de la vitrine en blanc, mais la peinture risque de jaunir dans le temps. Enfin pour compléter votre vitrine, faire découper un verre de 3 ou 4 mm d'épaisseur qui sera maintenu en place par 4 baguettes en bois en forme de "L", collées aux 4 coins et dépassant de l'épaisseur du verre.

**Comment disposer vos coquilles :** Attention à la présentation ! Qui dit exposition dit fatalisme une "Surdensité" de coquillages, l'œil ne voit plus, le spectateur quant à lui, ne voit plus qu'un ensemble informe de coquilles sans qu'aucune ne soit réellement mise en valeur, et le spécimen rare et beau éprouve l'admiration de vos amis, passera ici inaperçu. Ainsi tous les coquillages, isolés ou en séries desront être bien séparés.

Vous pourrez les placer, soit directement sur le fond en stratifié de la vitrine en les collant avec une gomme adhésive, réutilisable, n'abîme pas les surfaces (gomme Patafix), je n'ai pas constaté de traces sur les coquillages après plusieurs années d'utilisation : soit en interposant entre le fond de la vitrine et les coquilles, une plaquette en stratifié (résidantillons de coque), qui servira de support (par exemple à 2 coquillages placés l'un côté de l'autre, l'autre côté ouvert), avec bien sûr le nom en lettres auto-collantes de couleur, il en existe plusieurs modèles sur le marché, une fiche d'identification succincte et enfin une pastille de couleur sur le côté représentant la province malacologique ; exemple : couleur jaune pour l'Indo-Pacifique. Pour signaler une variété ou, une anomalie, ou signaler une fiche également auto-collante. Enfin ce système de plaquette pourra racher au dos un curriculum-vitae complet. Pour que le



Nous en lettres auto-collantes soit lisible de toutes les parties de la vitrine par les spectateurs, grands ou petits il existe des supports en plexiglas inclinés à 30, 45, ou 60°, toujours se mettre à la place du spectateur ! Pour les séparations d'un coquillage ou d'une série, on utilisera un marker écrivant sur toutes surfaces et de toutes couleurs, argent, or, rouge ... etc.

### Avantages et Inconvénients du Système.

Un seul inconvénient : pour les grosses pièces lourdes, la gomme adhésive est un peu faible et le coquillage peut légèrement bouger. Par contre les avantages sont nombreux. Vous pouvez si vous le désirez le décrocher pour voir l'intérieur du coquillage, le remplacer par un autre, le placer dans

toutes les positions sur le côté, debout, incliné. Nous avons en toute sérénité, maintenu une soixantaine de vitrines (environ 3500 coquillages) posé et déposé sur les tribunes, transporté dans le coffre des voitures sans précaution particulière et de retour à notre domicile, nous n'avons pas constaté un coquillage cassé ni même déplacé. Quant au gain de temps, il est considérable alors qu'il aurait fallu au moins deux jours pour préparer les vitrines traditionnelles, une journée pour remettre les coquillages dans leurs boîtes de plastique avec tout les risques de casse en cours, nous avons mis à peine une heure, et la collection est prête à nouveau pour une autre exposition.



Présentation des vitrines

Vitrines :	
2 vitrines .....	Murex
8 vitrines .....	Poncaïnaes
7 vitrines .....	Cônes
10 vitrines .....	Volutes
3 vitrines .....	Canaques
1 vitrine .....	Natices
1 vitrine .....	Epitrochies
1 vitrine .....	Marginales
1 vitrine .....	Harpes
1 vitrine .....	Strombes
1 vitrine .....	Olives
1 vitrine .....	Buccins
1 vitrine .....	Tritons
1 vitrine .....	Terebres
1 vitrine .....	Spondyles
1 vitrine .....	Patelles
1 vitrine .....	Halioles
1 vitrine .....	Turbo
1 vitrine .....	Scaphites
1 vitrine .....	Pteroceres
1 vitrine .....	Vosans
1 vitrine .....	Aporrhais
1 vitrine .....	Murex
1 vitrine .....	Calliostomes
1 vitrine .....	Tropes
1 vitrine .....	Spondyles
9 vitrines .....	Pectens

60 vitrines ... avec dernières nouveautés,  
1 Chénocera d'U.R.S.S. et Corallinoides,  
Crameroconus de Somalie.

60 vitrines

Adolphe STEPHANT

## MERIGNAC 87 COMPTE-RENDU

La troisième bourse de Méribac qui s'est déroulée les samedi 26 et dimanche 27 septembre 1987 a eu un gros succès. Ses organisateurs, malgré un nombre un peu faible de visiteurs. Par contre, au niveau des coquillages, ce fut un beau succès.

En outre, les coquillages recueillis furent à l'honneur, avec la présentation d'une belle collection par M<sup>me</sup> PHILIBERT, et une exposition des Helicidés du monde entier par M. S. CAPIEUX. Il y avait aussi quelques coquilles lacustres venues de Chine Populaire (M. H. PERRIER). Nous avons eu le plaisir de voir des *C. Broderipii*, *C. stercoratus*, *C. melanocephalus* ... et des Muricidés de très haute qualité. Mais, outre ces raretés, nous avons pu voir des espèces moins collectionnées comme de très jolies natices (M. M. STRETT).

Nous remercions tous les participants venus de tous les coins de France (24 exposants) ainsi que le Président Luc DOLIN pour sa sympathique visite.

AFC Section Bordelaise.

## 3615 CODE FLORANIMO

S'informer de son domicile ou de son bureau sur les cours de la bourse ou la météo, connaître sa position bancaire ou résoudre un problème juridique, c'était déjà possible grâce au Minitel.

Aujourd'hui, en tapant 3615 FLORANIMO, vous pouvez découvrir une gigantesque banque de données concernant les animaux et les plantes. C'est, à l'heure actuelle, le seul service télématique réunissant les plantes et les animaux.

De l'abeille au boa, en passant par nos animaux de compagnie, FLORANIMO répond à toutes vos questions. Vous trouverez également des conseils santé, des soins par les médecines douces (homéopathie, phytothérapie) et aussi le premier guide des parasites animaux et des jardins botaniques de France, répertoriés département par département.

En ce qui concerne la Cosmologie, le rubrique est à votre disposition. C'est à vous, maîtres, organisateurs de réunions, passionnés de coquillages, de vous charger de son animation. Les petites annonces, pour vos échanges et dialogues, sont gratuites et des spécialistes vous aident sur les boîtes à lettres pour répondre à vos questions. Il suffit de composer le 3615 FLORANIMO pour vous faire connaître, communiquer. Vite, à vos Minitels !

## PARIS ...tenu

Bonne l'He-de-France ! Cette bourse du 28 novembre qui a suivi l'Assemblée Générale m'a fait chaud au cœur !

Après avoir entendu les pires calomnies sur les bourses parisiennes, je suis parti le dimanche soir avec l'agréable sentiment d'une journée réussie.

D'accord, on peut mieux faire ... à condition que notre ami Didier DERAILLEUX ne soit pas trop seul à œuvrer. Alors, pour votre prochaine grande bourse si vous voulez retrouver une bonne ambiance, échanger, acheter ou vendre de la coquille, rejoignez-le ! Votre Section ne fonctionnera que par vous-même. Et si elle fonctionne, nous, membres de Province répondrons présents !

Laissons nos pisse-froids sur la touche et retrouvons nous sur le terrain de l'AFC pour profiter pleinement de notre "Hobby".

Parisiens, La Balle Est Dans Votre Camp !

RIDUAL Michel



## SCIENCES ART ET NATURE

Spécialiste en coquillages de collection du monde entier

Spécimens rares et communs sélectionnés pour leur haute qualité.

*Cypraea leucodon*, *sakuraii*, *langfordi*.  
*Conus cervus*, *hirasii*, *milneedwardsii*.  
*Murex phyllopterus*, *anomaliac*, *bojadorensis*.  
Liste non exhaustive.

ACHAT - VENTE

87, rue Monge, 75005 PARIS  
Tél. 47 07 53 70

OUVERT : du MARDI au SAMEDI INCLUS  
de 10 h à 13 h et de 14 h à 18 h 30

## PETITES ANNONCES

Ce service est ouvert à tous les adhérents, à l'exception des professionnels.

4 lignes ..... 80 F  
 1 ligne supplémentaire ..... 20 F  
 Demandeurs au club ..... 10 F

**GRATUIT pour les membres de l'A.F.C. jusqu'à concurrence de 3 annonces illustrées de 6 lignes chacune.**

L'A.F.C. se réserve le droit d'abréger les textes sans en altérer le sens.

**VENTE** de livres en bon état prix à débattre : Les coquillages, les gastéropodes marins de J. MARCY et J. BOT, Ed. N. Bouée & C<sup>e</sup>, 1989 ; Coquillages chets (ouvrage de la vie sous-marine de Hugh M. STIX et R. T. ARBOTT, traduit du français sous le contrôle du C.N.R.S. ; Atlas de poche des coquillages des côtes de France par P. DAUTZENBEIG, L. Lhomme Ed., Paris, M.Y. DAGUENET 42, rue Sed Carnot 26400 CREST

**ECH.** ou **VENDS** locaux familles avec personnes ayant coll. petite ou moyenne importance. Liste sur demande. M. C. LONG, Rés. "St Catherine", Bât. C n° 102, LA COLETTE 83000 TOULON.

**CAUSE HERITAGE** : Echangerait salle à manger rustique chêne + 1 fauteuil, 1 bureau, 1 chifonier et 1 bibliothèque, même style (valeur totale 25 000 à 30 000 F), contre coquilles (Cyp. valentia, Strombus vomer hawaiiensis sochotés) ou livres anciens sur coquillages. A débattre-urgent. Monique PLANJE, 103, rue St Antoine 75004 PARIS  
 Tél : 42.78.37.85

**VEND** ou **ECH.** coquillages toutes familles. Liste sur demande. FONTAINE MF. 27, rue Canavèse, 06100 NICE

**VENDS** Cyp. Broderipi de la Réunion 92,4 mm-pêche morte mais belle. Aussi H. costata gem et Lambis volucro-gens. BENCHIAÏ H. 79, rue Ahory 97430 TAMPON-LA-REUNION  
 Tél : 27.27.79

**VENDS** coq. rares et peu courants des Philippines principalement ; Ech. possible avec espèces similaires origine N.-Calédonie, Australie, Afrique du Sud, Indo-Pacifique. Liste détaillée. R. POULIN 17, Bd Ceausa F- 17007 MARSEILLE.

**RECH.** "Olive Shells of the World" ZIEGLER and PORRECA, Alan DOL ; "Nos Minots", Imposco Chabrier 06220 GOLFE-JUAN.

**RECH.** même en photocopies correctes livre de M. VELLARD 1976 "Cônes et Porcelaines de la Réunion" Ecole Henry ROUSSY Po Box 215 PHUKET 83000 THAILANDE. Merci !

**VENDS** ou **ECH.** coquillages toutes familles, liste sur demande. J.P. VEZ-ZARO 94, bd du Parc. "Le Sabin" 66110 LE CANNET.

**VENDS.** ECH., ACH. coquillages très espèces. Liste sur ddc. VOLK A. 9, rue Stéphane-Proust, 95600 Eaubonne. Tél. 39.59.24.68.

**Vous qui voulez échanger, acheter ou vendre (coquillages, ouvrages spécialisés etc.), pensez aux petites annonces de XENOPHORA ; elles sont lues et appréciées par les collectionneurs du monde entier.**

**RECH.** toutes espèces de coq. de zones saennaises et de mangroves pour études personnelles. Urgent-Merci. Claire PHILIBERT 13, rue de Brezva 33700 MERIGNAC.

Collectionneur spécialiste moll. fossiles. **RECH.** Muricidae, trochidae, Cassidae, Cancellaridae actuels. Propose éch. foss. Eolène du Bassin de Paris (1000 esp. env. nombreuses familles) J.C. SIX 1012, Place Nationale 62301 SANGATTE.

**VENDS** ( ou **ECH.** contre Cyrenid, MAPPA n° 1-10 (1<sup>ère</sup> sér.) et 1-7-8 (2<sup>ème</sup> sér.) ; ROSSIGNANA N° 1, 14-15 et 18-26 ; XENOPHORA n° 1-18, 25-35 ; Cat Syst. Mollusques. **RECH.** "Cyrenid" Actérid (14-5 mm), C. capaxulavensis (= 43 mm), C. classulavensis (= 25 mm), C. ovata (= 55 mm), C. subtrora (= 13,3 mm). Didier DEBAULLEUX 47, rue P. Pado 92140 CLAMART (Tel : 46.38.96.76.)

J'ai à la vente ou à l'échange contre conus ou cypraea de 1<sup>re</sup> qualité de très beaux spécimens de cyp. nigre et rosibé et plusieurs cônes de N.C. de tout 1<sup>er</sup> choix. NAVEAUGUES BP 1948, NOUMEA, NOUVELLE-CALÉDONIE

**ECH.** volutes et cônes G. Alt. contre cyp. et cônes, liste proposition : MONTIC 20, Petit chemin du Sulfure, 26200 MONTELMAR

**RECH.** *Trusa stenocoma*, *Talparia Avella*, *Erussia (Zonaria) pyramis* argentin et *E. (Z.) zonaria* d'ANGOLA - Amérique Centrale du continent américain - Palmarie l'ABRÈ 227, rue de Falaise 14300 CAEN.

J'ach. ou éch. contre fossiles belges ou coquilles actuelles de toutes familles. Dr Philippe VAN WIL, 13A, av. des Sequoias 1050 KIRAINNE, BELGIQUE.

**RECH.** Correspondants tous pays pour échange et vente cônes et porcelaines. Dispose actuellement de beaux spécimens de l'Océan Indien (C. *barakelivay*, *leptus*, *naomona* ... Cyp. *maria*, *clabron*, *esontopia* ...) Serge BONDAR, Place de l'Église 12620 St BEAUZELY

**RECH.** Muricidae actuels et fossiles du monde entier, surtout Typhinae, avec date fiables et précis, sans que correspondants étudiant cette famille dans un esprit scientifique.

Collectionneur de Pectinidae et de Sole-nidae reth. correspondants tous pays pour achat et échange. Prendre contact avec PERRIER Henri, La Billaie 1720 MONTGUYON.

Collectionneur PORCELAINES recherche correspondants tous pays pour achat et échange. Grands et beaux spécimens exclusivement ROLLAND Claude 18, rue Edmond Villy 94130 NOGENT sur MERNE

**VENDS** porcelaines de très belle qualité, principalement espèces d'AUSTRALE de l'Océan (Zéla), Bertrand MAUPIN 60, rue du Chemin Vert 92100 BOULOGNE (Tél : 46.20.06.08).

Après un séjour à Maurice je vends L. violacea, H. costata, C. esontopia, C. cribellum, C. timorensis ... + 130 sp. Toutes origines. SCHLDT A. 25, rue Jean-Jacques Bierno 59280 BERGUES. Tél. : 20.26.75.14

Je vends ou j'éch. à bon prix Lambis violacea et C. mappa alga. BEGAUD René 48 bis, avenue Guyonnes 33090 CAZAUX - Tél. : (le soir) 58.97.31.58

# PRÉPARATION EXPOSITION 1988

Par D. Rialland et C. Niquet

*"La première exposition de coquillages vient de fermer ses portes, après deux semaines d'un formidable succès : plus de 25 000 visiteurs !*

*Où, ce fut un grand succès et la qualité des très nombreux coquillages présentés, le bon goût et le bel arrangement des vitrines font aussi honneur à tous ceux qui se dévouèrent pour montrer les plus beaux spécimens ... et honte à ceux qui préférèrent rester assis sur leurs tréteaux, nous deux on peut espérer moins de réserve pour la prochaine exposition."*

Dans le *Nemophora* n° 8 de mars 1982, Georges MARKENS nous demandait ainsi s'enfermez-vous pour la prochaine exposition.

Aujourd'hui, 6 années et 34 numéros plus tard, nous vous proposons, à vous les anciens de mars 1982 qui n'avez pas hélas à vous lancer dans l'aventure, à vous qui doutez à l'époque, à vous enfin qui nous avez rejoints au cours des années suivantes, de participer activement à ce projet.

Plusieurs initiatives vont être prises en 1988, toutes destinées à favoriser le développement de notre association et à élargir ses activités. La principale d'entre-elles consiste à organiser, avec votre concours, une seconde exposition.

Sachez simplement que le budget de l'exposition sera 2 fois supérieur à notre "chiffre d'affaires" annuel. Nous n'avons pas droit à l'État, car c'est l'existence même de notre association qui serait menacée. Il faut donc que chacun d'entre nous s'implique et se mobilise pour assurer le succès. N'hésitez donc pas à nous retourner, d'abord complétement, le questionnaire imprimé au verso du formulaire de souscription. Votre réponse à ce questionnaire ne comporte aucun engagement de votre part. Nous voulons simplement faire un premier temps, recenser les sociétés sur lesquels nous pourrions éventuellement nous appuyer, soit pour participer en qualité d'exposant, soit pour apporter de l'aide avant et/ou pendant l'exposition, soit pour effectuer certaines démarches, soit tout simplement pour nous proposer des idées et des conseils. Sachez que l'importance, ou la rareté de votre collection, n'est pas prépondérante pour participer. Notre but sera de favoriser les regroupements entre collectionneurs. Faites nous savoir sur quel thème vous souhaitez exposer en nous précisant les pièces en votre possession, nous vous mettrons en contact avec un ou plusieurs collectionneurs ayant les mêmes aspirations.

Enfin, nous nous attachons à obtenir la participation de nos amis Belges, Allemands, Suisses et Italiens.

Pour cet article nous tenons à remercier pour leurs photos : M. et Mme HUNON pour les clichés de 1982 ; M. CHAMPARNAUD pour le *Spondylus doguefollis* et M. VELLARD pour le *Conus diademellii*.

Maintenant si vous le voulez bien, reprenez consciencieusement dans le vif du sujet, en ayant à l'esprit que rien n'est encore définitivement fixé, vos propositions pourront nous amener à modifier bien des points.

## Local et date d'exposition

L'exposition se déroulera à Paris, au cours du dernier trimestre 1988. Le mois de juin n'est pas souhaitable à cause du 7<sup>ème</sup> salon du coquillage de Laury qui se déroulera les 18 et 19 juin. Il nous faut de plus un minimum de 4 mois pour préparer correctement cette manifestation. Pour le local proprement dit, nous sommes à la recherche d'une surface d'environ 500 m<sup>2</sup> (pour mémoire, la salle des fêtes de la mairie de 5<sup>ème</sup> arrondissement utilisée pour l'exposition de 1982 avait une surface de 250 m<sup>2</sup>). Nous avons failli obtenir la galerie de zoologie du Muséum d'histoire naturelle, malheureusement le calendrier très chargé ne nous permit pas de définitive d'explorer l'obtention de cette salle avant 1989. Des contacts sont en cours auprès d'autres musées, notamment le musée de la marine. En cas d'échec, nous serons amené à louer une salle avec tous les risques financiers que cela comporte pour notre association.

## Durée.

16 jours d'ouverture au public, ou 14 si nous effectuons l'exposition dans un musée puisque ceux-ci sont fermés les week-ends. C'est à la fois peu et beaucoup lorsqu'il nous faudra assurer en permanence la présence de 5 à 6 volontaires pour l'animation et la surveillance. L'exposition commencera un samedi pour se terminer un dimanche.

## Assurance

Une assurance responsabilité civile "objets confiés" sera souscrite par l'association, afin de couvrir les conséquences pécuniaires si par malheur certaines vitrines subissaient un dommage (vol, incendie, dommages directs ...).

Un inventaire précis et chiffré des pièces exposées sera effectué au moment de la fermeture des vitrines.



« Laissez-moi voir ! »

## Matériel d'exposition

Nous devons compléter et remplacer partiellement les vitrines horizontales utilisées en 1982 (dimensions intérieures : 75 x 55 x 10 cm, fond et ce liser bleu roi). Des vitrines sur mesure pourront être faites si nécessaire. Nous faire connaître vos besoins au moyen du questionnaire ci-joint. Des vitrines verticales réservées aux pièces de taille importante ou pour la mise en valeur de certaines collections seront également utilisées.

## Participation des adhérents de province.

L'exposition doit impliquer le maximum d'entre nous. Pour la province, les délégués régionaux rassembleront les pièces à exposer. Il s'agit là d'une lourde responsabilité.

Notons, avant même la parution de cet article, la proposition de la section sud-est :

- Terrestres et dulciottes des Alpes Maritimes, pour 2 robes linéaires par J.P. SIDDIS.

- 10 participants sous verre de timbres postes et enveloppes 1<sup>er</sup> jour de 0,50 ★ 0,70 - nous : nous écrivrez une rétrospective pour la présentation des robes : il faudra également présenter la plupart des coquilles figurant sur ces timbres.


- Une grande présentation des coquillages de la partie française de la Méditerranée, réalisée à l'aide de collections de plusieurs membres. Cette dernière présentation se verra la plus complète possible et devrait pouvoir servir de référence pour nos côtes. Une étude écrite est prévue dans le guide de l'exposition.

- Mise à disposition d'un grand panneau didactique composé d'une coupe bathymétrique type de la région méditerranéenne, comprenant les coquilles les plus courantes de nos côtes collées in situ.

Amis collectionneurs de la province, n'hésitez donc pas à prendre contact avec vos délégués.

## Guide de l'exposition

Un guide de l'exposition sera édité à 5000 exemplaires. Il se présentera sous la forme habituelle du bulletin *Néosphère*, mais comportera environ 30 pages. Il comprendra les articles suivants (vous pouvez nous présenter d'autres articles, ou traiter les articles sans mention de rédacteur. Nous le faire savoir au moyen du questionnaire).



Vitrine avec plateaux tournants.

## Rédaction au cours du 1<sup>er</sup> semestre 1988

rédacteur

- présentation du club et de ses activités,
- présentation des activités de chaque délégation régionale avec si possible des photos,
- des articles pour le collectionneur débutant avec dessins et photos,

Guy Guerrero

chaque délégué

rédacteur ?



- un article sur la protection de la rature et le rappel des règles à respecter par le collectionneur (remettre en place les coquilles retournées, ne ramasser que des spécimens parfaits, etc...),

éditeur ?

- liste des exposants (avec les adresses) pour ceux qui le désirent,

D. Riolland et C. Niquet

### Contenu et but de l'exposition

Les buts de cette exposition sont multiples. Il s'agit bien entendu de



Le coin des hôtes

- une étude sur les coquillages de la partie française de la Méditerranée, reprise de la première partie de l'article de G. Richard sur la révision des Conidae (taxonomie et classification),

section sud-est

Georges Richard

J.P. Pointier

P. de Latil

S. Le Cochevec pour l'Australie

- un article sur la pigmentation des coquilles, comment expliquer l'albinisme, etc.,

- histoire de la conchyliologie à travers les livres anciens (REEVE, KILNER, MARTIN-CHEMNETZ...),

- un ou plusieurs comptes rendus de voyages avec photos.

éditeur ?

Georges Richard

Daniel Wisart-Roumeau  
A.M. Real-Tortud  
et G. Richard

éditeur ?

- autres perlées et perliculture. Reprise article Xenophora n° 20,

- un article sur les Xenophora avec de nombreuses photos,

D. Riolland  
et C. Niquet

### Rédaction un mois avant l'exposition

- présentation de l'exposition, plan de la salle, numérotation des vitrines, programme de l'exposition (conférences),

chaque exposant

se faire plaisir en exposant le meilleur de nos collections, mais surtout de se faire connaître, et par là, augmenter les effectifs de notre association. Il s'agit donc de communiquer au plus grand nombre la passion que nous avons pour la coquille.

Pour ce faire, il nous fallait répondre à la question "Faut-il faire une exposition didactique ou esthétique ?" Réuni le 23/12, le bureau a émis à ce sujet les idées générales suivantes :

- Laissons chaque collectionneur présenter ce qu'il a envie de présenter. A chaque collectionneur de présenter une ou plusieurs vitrines thématiques. Notre seule action sera alors d'éviter les répétitions et d'arriver à une certaine cohérence de l'ensemble.

- Favorisons les regroupements de collectionneurs sur un thème précis. (Un chef de file sera chargé d'installer la vitrine sous sa responsabilité).

- Présentation large des familles susceptibles d'intéresser le public (esthétique/couleur/forme/taille) en n'oubliant pas les familles suivantes : Xenophora, Liliopsis, pleurotomaires, peccens, baryes, aculaires, morus, casques, tridacnes, murex, olives, margarites, Strombes, buccins, dragas, tritons, etc ...

- Prévoir un aquarium d'invertébrés.

- Principaux thèmes évoqués :

- variation de taille, de couleur ... Par exemple, variations chez le cône textile, chez le cône marbré, etc ...
- Evolution des fossiles aux coquillages actuels.
- Exposition géographique sans oublier les coquillages des côtes Françaises.
- Littérature conchyliologique et présentation de livres anciens.
- L'art primitif et l'utilisation des coquillages, etc ...

### Animation

La transmission de notre passion se fera grâce à l'animation que nous pourrions mettre en place. Elle exige la participation active des membres de la région parisienne. C'est elle qui nous amènera de nouveaux adhérents.



« Oh là là !! Quel monde,  
je n'y suis plus tard ! »

Elle pourra être multiple :

- Animation hebdomadaire par nos membres. Leur rôle, sous forme de "public relations" et de persuasion peut-être décisif pour gagner de nouveaux membres.
- Animation par un cycle de causeries, soit sur les diverses familles exposées, soit sur la collecte et ses corollaires : nettoyage, classification, rangement, conservation, etc ... également par nos membres avec un calendrier à définir selon les disponibilités individuelles.
- Animation par des conférences de spécialistes (nos conciliers scientifiques du Muséum et des Hautes Etudes).
- Animation par les documentaires et les livres.
- Animation par l'audio-visuel, soit des diapositives, soit des films.

### Trophées de l'APC

Des trophées portant l'emblème de l'APC, le *Xenophora*, récompenseront par exemple la meilleure vitrine, la coquille la plus prestigieuse, l'originalité et un concours sera probablement organisé pour récompenser le plus beau spécimen exposé dans la catégorie *Pharyngon phylophorus* et *Pharyngon hebbeker*. Le prochain numéro de *Xenophora* donnera beaucoup plus d'informations à ce sujet.

### Bourse

Bien qu'il soit tentant de profiter de la présence à Paris de la plupart des exposants le dernier dimanche, nous n'avons pas encore pris la décision d'organiser une bourse cela dépend beaucoup de la salle. Le prochain numéro de *Xenophora* apportera sans doute la réponse à ce problème.

### Diffusion des affiches et renseignements divers.

Une affiche sera bien entendu éditée et diffusée à chaque société. Si vous désirez diffuser cette affiche dans votre quartier, nous vous ferons parvenir le nombre d'affiches que vous souhaitez. Par ailleurs, il sera impératif de faire un maximum de publicité pour faire connaître notre exposition.

Parmi les possibilités "gratuites", nous songeons tout particulièrement à :

- Demander un bureau temporaire des postes avec timbre commémoratif.
- Rédiger des articles sur l'exposition destinés aux revues AQUARAMA, OCEAN, ATLAS et pourquoi pas VSD, LE FIGARO MAGAZINE, etc ...
- Télévision : informations régionales FR3, Thalasso mais aussi la 5<sup>ème</sup> chaîne etc ...
- Utiliser le réseau vidéo du métro parisien (RATP/TUFT).
- Echanger de la publicité avec des revues comme AQUARAMA.
- Utiliser les panneaux d'informations municipales de la ville de Paris etc ...

Si vous avez d'autres idées, si vous avez des relations susceptibles de nous aider et de nous faciliter certaines démarches, si tout simplement vous connaissez le nom de la personne (de l'organisme) adresse à contacter pour telle ou telle action, n'hésitez pas à nous communiquer ces précieux renseignements au moyen du questionnaire ci-joint. C'est un point capital pour assurer le succès de notre entreprise !.



PROCHAINES PHOTOS





## The Abbey Specimen Shells

SPECIALIZED SERVICE IS OUR SPECIALTY

THE VERY HIGHEST QUALITY SPECIMENS  
AT THE VERY BEST OF PRICES

LARGEST SELECTION IN THE COUNTRY OF UNCOMMON  
TO EXTREMELY RARE SPECIES ALWAYS IN STOCK.

*Illustrated monthly lists on request.*

Species we have handled recently: *Conus excelus*, *lincolni* world record, *isuri*, *pergrandis*, *Cypraea bernardi*, *fulvoni*, *hodderghiae*, *luteus*, *leucodon*, *ilsetae*, *midwayensis*, *Lerisaxi taraschki*, *Moranii macdonaldi*, *taraschki*, *Murex anemolice*, *peled*, *oliveae*, *conceivopertus*, *Phoebum adcocki*, *siuassum*, *Yokuts besui*, *knorri*, *lites*, *pescaia*, and many many more.

Send want list for that hard-to-get rarity.

BUY-SELL-TRADE

P.O. BOX 3010  
SANTA BARBARA, CA 93130  
U.S.A. (805) 963-3228

COQUILLAGES  
de COLLECTION

# LAQUARIS



ESPACE BONAPARTE

64, rue Bonaparte  
75006 PARIS  
TÉL. 43.54.87.26

VENTE AU DÉTAIL  
SHOW ROOM 2<sup>ème</sup> Étage

*ouvert du lundi au samedi  
de 10 h 00 à 12 h 30  
et de 14 h 00 à 19 h 00*

VENTE PAR CORRESPONDANCE FRANCE ET ÉTRANGER

Listes sur demande

ACHAT - VENTE - EXPERTISE

DIRECTION  
SYLVAIN LE COCHENNEC